

## ИСТОРИЯ МЕДИЦИНЫ • HISTORY OF MEDICINE

ПРОФЕССОР РАТИМОВ ВАСИЛИЙ АЛЕКСАНДРОВИЧ –  
ПРЕДТЕЧА СОВРЕМЕННОЙ ЧЕЛЮСТНО-ЛИЦЕВОЙ ХИРУРГИИ  
(К 175-ЛЕТИЮ СО ДНЯ РОЖДЕНИЯ)

Шевченко Ю.Л., Матвеев С.А.\*,  
Епифанов С.А., Джалаев Ф.Ш.  
ФГБУ «Национальный медико-хирургический  
Центр имени Н.И. Пирогова», Москва

DOI: 10.25881/20728255\_2025\_20\_2\_159

**Резюме.** Представлена краткая биография профессора Василия Александровича Ратимова, его вклад в развитие отечественной медицинской науки, приоритет его научных исследований в области челюстно-лицевой хирургии.

**Ключевые слова:** Василий Александрович Ратимов, челюстно-лицевая хирургия, щадящая хирургия.

*«Серьезный, широкий ум, скромность, любовь и преданность делу, честность и доброта – вот те качества, которые заставляли его уважать и любить. Его любили студенты, любили занимавшиеся у него врачи».*

В.А. Оппель, 1904.

Василий Александрович Ратимов (Рис. 1) родился 4 (16) апреля 1850 года в станице Успенская Ставропольской губернии (Рис. 2) в семье священника



Рис. 1. Портрет В.А. Ратимова.

PROFESSOR RATIMOV VASILY ALEXANDROVICH – THE FORERUNNER OF MODERN  
MAXILLOFACIAL SURGERY (ON THE 175th ANNIVERSARY OF HIS BIRTH)

Shevchenko Yu.L., Matveev S.A.\*, Epifanov S.A., Dzhalalov F.Sh.  
Pirogov National Medical and Surgical Center, Moscow.

**Abstract.** In this article, we will briefly describe the life and achievements of Professor Vasily Alexandrovich Ratimov, who made a significant contribution to the development of maxillofacial surgery.

**Keywords:** Vasily Alexandrovich Ratimov, maxillofacial surgery, gentle surgery.

Александра Ратимова. В 1871 году после окончания Ставропольской классической гимназии (Рис. 3) он поступил в Императорскую Медико-хирургическую академию, которую окончил в 1876 году с отличием, получив звание лекаря. За научную работу «Патология беременной матки при тифе» по решению Конферен-

ции академии Ратимов В.А. был удостоен серебряной медали и оставлен при академии на 3 года для совершенствования знаний [1]. В связи с начавшейся Русско-турецкой войной 1877–1878 гг. был откомандирован на Кавказ, где в течение двух лет работал в Хасавюртовском госпитале [2]. После завершения военных действий




Рис. 2. Станица Успенская, современная фотография.

\* e-mail: matveevsa@pirogov-center.ru

Шевченко Ю.Л., Матвеев С.А., Епифанов С.А., Джалаев Ф.Ш.  
 ПРОФЕССОР РАТИМОВ ВАСИЛИЙ АЛЕКСАНДРОВИЧ – ПРЕДТЕЧА  
 СОВРЕМЕННОЙ ЧЕЛЮСТНО-ЛИЦЕВОЙ ХИРУРГИИ (К 175-ЛЕТИЮ СО ДНЯ РОЖДЕНИЯ)



Рис. 3. Ставропольская классическая гимназия.



Рис. 5. Александровская городская больница в Санкт-Петербурге.




Рис. 4. Портрет профессора Е.И. Богдановского.



Рис. 6. Профессора Императорской Военно-медицинской академии.

с ноября 1878 по май 1882 гг. состоял ординатором в клинике госпитальной хирургии академии, возглавляемой профессором Е.И. Богдановским (Рис. 4).

В 1882 году В.А. Ратимов защитил докторскую диссертацию на тему: «Опухоли верхней челюсти в клиническом отношении», в которой он выразил «... глубокую благодарность своему многоуважаемому учителю, профессору Е.И. Богдановскому, клиническое руководство которого послужило для меня школой хирургического образования» [3]. Он прочно усвоил строгий наказ своего учителя: «... поставь себя на место больного и тогда реши, что и как ему делать: резать или щадить, консервировать или бравировать». Это привело к формированию профессионального кредо: ответственность за судьбу пациента, всегда оценивать риски и последствия оперативных вмешательств. Вероятно, такое клиническое мышление способствовало доминированию разумного консерватизма в отечественной хирургии. К концу XX века эта позиция была сформулирована академиком Ю.Л. Шевченко в качестве научной концепции «щадящая хирургия» [4]. Необходимо отметить, что В.А. Ратимов вслед за профессорами Х.Х. Саломоном, И.В. Буяльским, Н.И. Пироговым способ-

ствовал сближению хирургии и зубопротезированию [5].

После успешной защиты диссертации он был направлен в двухгодичную научную командировку в Европу. Бактериологию В.А. Ратимов изучал в лаборатории Луи Пастера, одного из основоположников микробиологии и иммунологии, проходил усовершенствование по практической анатомии и оперативной хирургии у Луи Юбера Фарабефа (французский хирург, который ввел гигиену в медицинских школах), работал в лаборатории немецкого физиолога Карла Гуго Кронекера.

В 1884 году В.А. Ратимов был зачислен ассистентом кафедры оперативной хирургии академии. Одновременно он состоял старшим хирургом и помощником главного врача Александровской городской больницы (Рис. 5).

В 1890 г. В.А. Ратимов избран руководителем кафедры госпитальной хирургии, которую возглавлял до 1901 года. Он провёл реорганизацию деятельности кафедры в соответствии с новыми требованиями, обусловленными учением об асептики и антисептики, хирургические операции в клинике стали выполняться

в операционной в стерильных условиях; начал активно выполнять полостные оперативные вмешательства. Ежегодно в клинике осуществлялось до 650 операций. Параллельно с 1896 года В.А. Ратимов начал преподавать военно-полевую хирургию прикомандированным военным врачам (Рис. 6) [6].

Широта спектра научных интересов профессора Р.А. Ратимова свидетельствует о его незаурядных способностях как организатора медицинской науки. Диапазон научных специальностей и направлений, в развитии которых он оставил заметный след, поражает своей обширностью:

- инфекционные болезни и паразитология;
- абдоминальная хирургия;
- челюстно-лицевая хирургия;
- сосудистая хирургия;
- травматология и ортопедия;
- амбулаторная хирургия;
- анестезиология и другие.

В.А. Ратимов подготовил собственную большую хирургическую научную школу. Его учениками были многие известные учёные, среди них П.Ф. Боровский, Р.Р. Вреден, В.А. Оппель, Л.М. Пус-




Рис. 7. Здание дома русского хирургического общества Н.И. Пирогова.



Рис. 8. Евпатория, дача профессора В.А. Ратимова.

сеп, В.Н. Шевкуненко, С.П. Вертоградов. Под его руководством было защищено 18 докторских диссертаций.

Много времени и сил В.А. Ратимов отдавал общественной деятельности. С 1893 по 1901 годы он был председателем общества русских врачей в память Н.И. Пирогова в Санкт-Петербурге. Совместно с А.А. Трояновым он обустроил анатомо-хирургический музей и здание для заседания общества (Рис. 7) [7]. При этом он активно занимался редакционно-издательской деятельностью в журнале «Летопись русской хирургии», издававшимся Н.А. Вельяминовым. Профессор Ратимов В.А. был одним из учредителей Общества попечения о бедных больных Санкт-Петербургского клинического военного госпиталя и клиник Императорской Военно-медицинской академии, организованного в 1893 году для помощи лицам, находящимся в клиниках и госпиталях.

В 1901 году из-за тяжелой болезни В.А. Ратимов был вынужден отказаться от преподавания на кафедре и работы в хирургическом обществе. Он переехал с семьей в Крым в город Евпатория, где в сжатые сроки на купленном ранее участке земли был возведен собственный дом, поражающей оригинальностью своей архитектуры (Рис. 8). 28 февраля (12 марта) 1904 года Василий Александрович Ратимов скончался в Евпатории.

Имя профессора Ратимова Василия Александровича благодаря его многогранной научной, врачебной, педагогической и общественной деятельности занимает достойное место в истории отечественной медицины [8]. Его многолетние приоритетные научные исследо-

вания, увенчавшиеся блестящей защитой докторской диссертации по проблеме хирургии опухолей верхней челюсти, дают полное основание считать Ратимова Василия Александровича предтечей современной челюстно-лицевой хирургии, демонстрирующей впечатляющие достижения в диагностике и лечении профильных пациентов с патологией опухолевого, травматического и дегенеративного генеза [9].

**Авторы заявляют об отсутствии конфликта интересов (The authors declare no conflict of interest).**

#### ЛИТЕРАТУРА/REFERENCES

1. Профессора Военно-медицинской (Медико-хирургической) академии / Под ред. Е.В. Крюкова. – изд. 3-е, испр. и доп. – СПб.: ВМедА, 2023. – 644 с. [Professors of the Military Medical (Medical and Surgical) Academy. E.V. Kryukov, editor. ed. 3-e, ispr. and add. St. Petersburg: VMedA, 2023. 644 p. (In Russ.)]
2. Абдулаева М.И. Внутривнутриполитическая ситуация в Дагестане в 70-90-е гг. XIX в. и миграционные процессы. – Махачкакала: ИИАЭ ДНЦ РАН, 2006. – 196 с. [Abdullayeva MI. The internal political situation in Dagestan in the 70-90s of the XIX century. and migration processes. Makhachakala: IAE DNC RAS, 2006. 196 p. (In Russ.)]
3. Ратимов В.А. Опухоли верхней челюсти в клиническом отношении: Дис. ... д-ра мед. наук. – СПб.: тип. и хромолит. А. Траншеля, 1882. – 152 с. [Artyomov VA. Tumors of the upper jaw in clinical terms. [dissertation] St. Petersburg: A. Tranchel's type and chromolith, 1882. 152 p. (In Russ.)]
4. Шевченко Ю.Л. Щадящая хирургия. – М.: ГЭОТАР-МЕДИА, 2005. – 352 с. [Shevchenko YuL. Gentle surgery. Moscow: GEOTAR-MEDIA, 2005. 352 p. (In Russ.)]
5. Российская Военно-медицинская академия (1798-1998) / Под ред. Ю.Л. Шевченко. – СПб.: ВМедА, 1998. – 728 с. [Russian Military Medical Academy (1798-1998). Y.L. Shevchenko, editor. St. Petersburg: VMedA Publ. 1998, 728 p. (In Russ.)]
6. Котив Б.Н., Лобачев И.В., Круглов В.И. Императорская Военно-медицинская академия в фотографиях конца XIX – начала XX века. – СПб.: ВМедА, 2018. – 200 с. [Kotiv BN, Lobachev IV, Kruglov VI. The Imperial Military Medical Academy in photographs of the late 19th – early 20th century. St. Petersburg: VMedA, 2018. 200 p. (In Russ.)]
7. Шевченко Ю.Л., Козовенко М.Н. Музей Н.И. Пирогова. – СПб.: Наука, 2005. – 254 с. [Shevchenko YuL, Kozovenko MN. Museum NI Pirogova. St. Petersburg: Nauka, 2005. 254 p. (In Russ.)]
8. Курыгин А.А., Семенов В.В. Профессор Василий Александрович Ратимов (1850–1904) // Вестник хирургии имени И.И. Грекова. – 2016. – №175(1). – С.9-10. [Kurygin AA, Semenov VV. Professor Vasily Aleksandrovich Ratimova (1850–1904). Bulletin of Surgery named after I.I. Grekov. 2016; 175(1): 9-10. (In Russ.)]
9. Епифанов С.А., Поляков А.П., Ребрикова И.В., Дорохин Д.В., Свердлов А.Б. Послеоперационные дефекты верхней челюсти // Вестник НМХЦ им. Н.И. Пирогова. – 2018. – №13(4). – С.132-136. [Epifanov SA, Polyakov AP, Rebrikova IV, Dorokhin DV, Sverdlov AB. Postoperative defects of the upper jaw. Bulletin of the NMCC named after N.I. Pirogov. 2018; 13(4): 132-136. (In Russ.)]